

ИНСТРУКЦИЯ ПО ПРОСМОТРУ ДИСТАНЦИОННОГО КУРСА

Технические требования к настройке рабочего места.

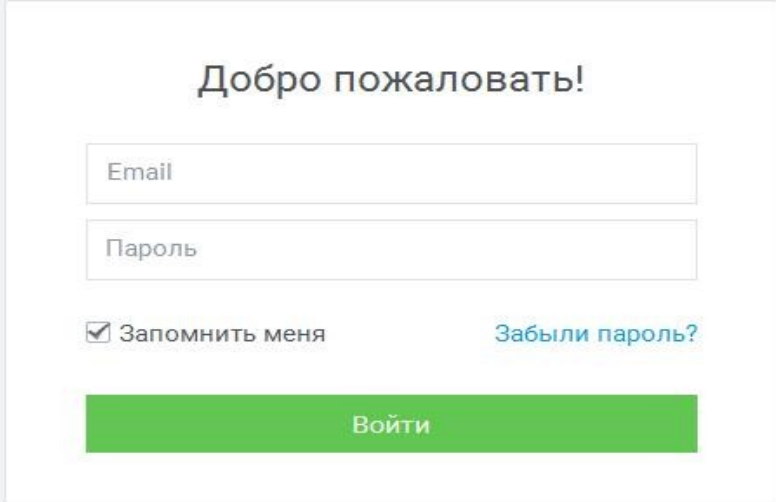
Для корректной работы дистанционных курсов необходимо следующее программное обеспечение:

- операционная система Windows XP, Vista, 7, 8
- браузер Google Chrome 1+, Mozilla Firefox 3+, Internet Explorer 6+, Opera 9+
- JavaScript
- поддержка Flash
- отключение блокировки всплывающих окон;

Чтобы начать обучение, Вам необходимо авторизоваться на сайте **Garant Training**. Для этого перейдите по ссылке: <http://training.garant.ru/>

В окне авторизации в верхнюю строку введите **Ваш email***, в нижнюю строку введите **Ваш пароль***.

После чего нажмите кнопку **«Войти»**



Добро пожаловать!

Email

Пароль

Запомнить меня [Забыли пароль?](#)

Войти

*** ВАЖНО!**

- 1) Вводить следует email, который Вы указывали при записи на программу повышения квалификации.
- 2) Ваш уникальный пароль Вы получили по электронной почте, при регистрации на Garant Training.

Если Вы утратили пароль, то можно самостоятельно восстановить его через форму восстановления доступа. Для этого в окне авторизации кликните по ссылке «забыли пароль?». В новом окне введите Ваш email и кликните «восстановить пароль».

Добро пожаловать!

Email

Пароль

Запомнить меня

[Забыли пароль?](#)

Войти

Забыли пароль?

Email

[Назад](#)

Восстановить пароль

После чего появится уведомление о том, что на Вашу электронную почту отправлена инструкция с описанием дальнейших действий.

Сообщение с инструкциями о восстановлении пароля было отправлено на адрес электронной почты **Ваш email**. Пожалуйста, перейдите по ссылке в сообщении для подтверждения адреса электронной почты.

Прохождение курса

1.1 После авторизации на площадке Вы окажетесь в личном кабинете.

УВЕРЕННОСТЬ В КАЖДОМ РЕШЕНИИ.
ГАРАНТ
ИНФОРМАЦИОННО-ТЕХНОЛОГИЧЕСКОЕ ОБЕСПЕЧЕНИЕ

Назначенные 1

Дополнительные 0

Завершенные 0

Назначенные

Добро пожаловать Garant Training

Выберите материал для просмотра.

ППК Юристы
ПАПКА
В процессе (0 / 6)

1.2. На левой панели во вкладке «**Назначенные**» отображаются доступные для изучения материалы.

Программа повышения квалификации состоит из **учебных модулей**.

В учебных модулях представлен **лекционный материал, презентации и тесты**.

*** ВАЖНО!**

После того как Вы полностью завершите одного модуля, то данный учебный модуль будет перемещен в «**Завершенные**» материалы (нижняя вкладка на боковой панели).

← ППК Юристы ▾ Сортировать по: Статус ▾ Поиск 🔍

Название	Тип	Статус
Презентация1	КУРС С ТЕСТОМ	Не начат
МОДУЛЬ №4 А.В.Мазуров	ПАПКА	Не начат
УЧЕБНАЯ ЛИТЕРАТУРА	ПАПКА	Не начат
МОДУЛЬ №2 Р.С.Бевзенко	ПАПКА	Не начат
МОДУЛЬ №3 Л.Ю.Михеева 4...	ПАПКА	Не начат
МОДУЛЬ №1 В.В.Витрянский...	ПАПКА	Пройден

1.3. Открыв папку «Модуль №...», Вы увидите содержимое модуля, для самостоятельного изучения. В правой части представлены доступные материалы.

← МОДУЛЬ №1 В.В.Витрянский ▾ Сортировать по: Статус ▾ Поиск 🔍

Название	Тип	Статус
Витрянский В.В. Законопрое...	ДОКУМЕНТ	Не начат
Витрянский В.В. Некоторые ...	ДОКУМЕНТ	Не начат
Презентация1	КУРС С ТЕСТОМ	Не начат
Витрянский В.В. Законное ре...	ДОКУМЕНТ	Завершен (100% просмотрено)

Под документами, составляющими учебный модуль указаны: 1) «тип» — где соответственно указан тип материала; 2) «статус» - где в процентном соотношении показана степень изученности того или иного документа либо состояние прохождения тестирования.

Чтобы перейти к изучению материала любого типа следует нажать на него.

1.4. Тестирование.

* **ВАЖНО!**

В курсе представлены тесты двух видов:

1. Промежуточное тестирование

2. Итоговое тестирование

К п.1 Вы можете приступить в любое удобное для Вас время. Доступ к итоговому тестированию открывается в течении двух суток после успешного завершения промежуточных тестов.






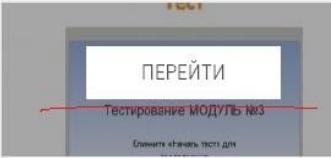
Выберете интересующий Вас тест щелчком кнопки «Перейти».

УБЕДИТЕЛЬНОСТЬ В КАЖДОМ РЕШЕНИИ. ГАРАНТ ИНФОРМАЦИОННО-ПРАВОВОЕ ОБЕСПЕЧЕНИЕ

← МОДУЛЬ №3 Л.Ю.Михеев

Сортировать по: Статус

Поиск

 <p>Михеева Л.Ю. Недействител...</p> <p>ДОКУМЕНТ</p> <p>Не начат</p>	 <p>Михеева Л.Ю. Некоторые ос...</p> <p>ДОКУМЕНТ</p> <p>Не начат</p>	 <p>Михеева Л.Ю. О судьбе испо...</p> <p>ДОКУМЕНТ</p> <p>Не начат</p>
 <p>Михеева Л.Ю. Общие полож...</p> <p>ДОКУМЕНТ</p> <p>Не начат</p>	 <p>Михеева Л.Ю. Соотношение ...</p> <p>ДОКУМЕНТ</p> <p>Не начат</p>	 <p>Тестирование МОДУЛЬ №3</p> <p>КУРС С ТЕСТОМ</p> <p>Не начат</p>

Затем откроется окно с информацией о материале. Приступить к тестированию можно, нажав на кнопку «Запуск курса».

УБЕДИТЕЛЬНОСТЬ В КАЖДОМ РЕШЕНИИ. ГАРАНТ ИНФОРМАЦИОННО-ПРАВОВОЕ ОБЕСПЕЧЕНИЕ

← Информация о материале

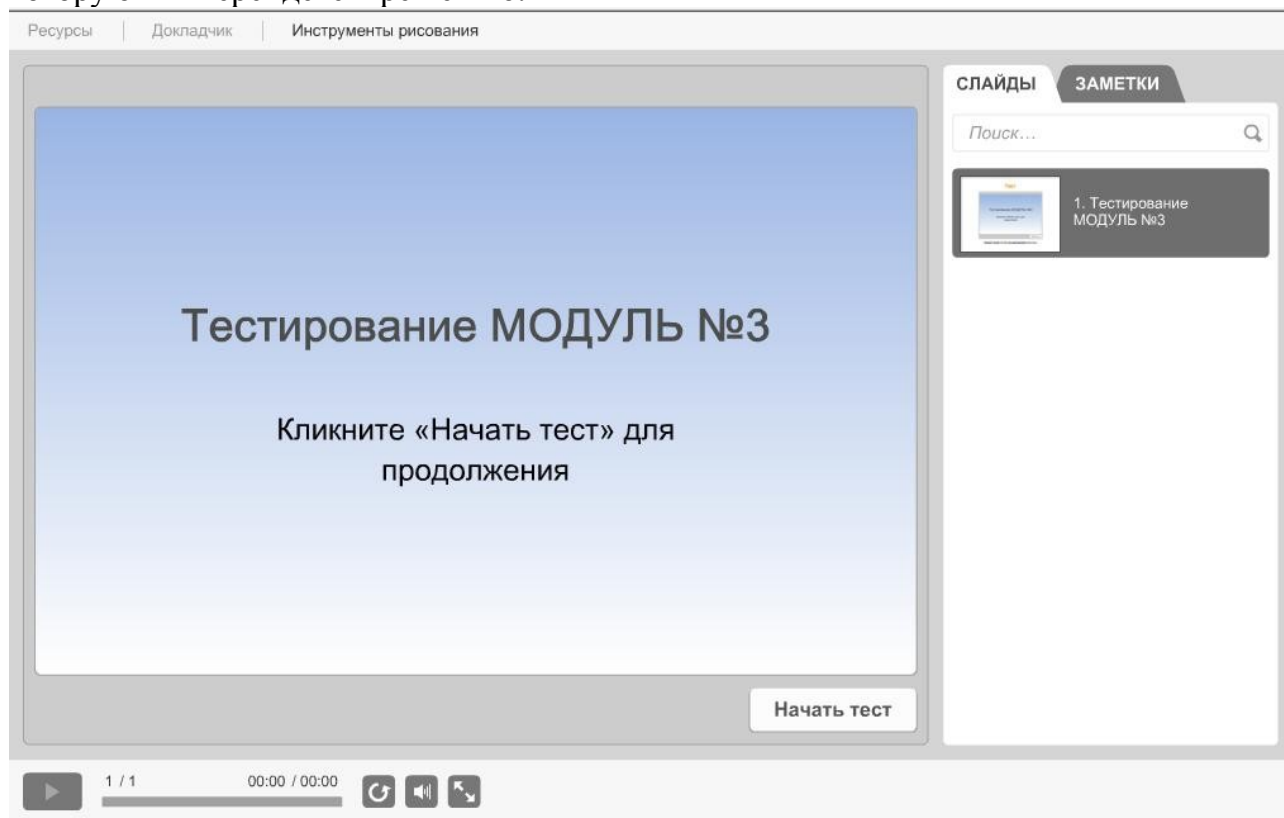
Тестирование МОДУЛЬ №3

Не начат

Запуск курса

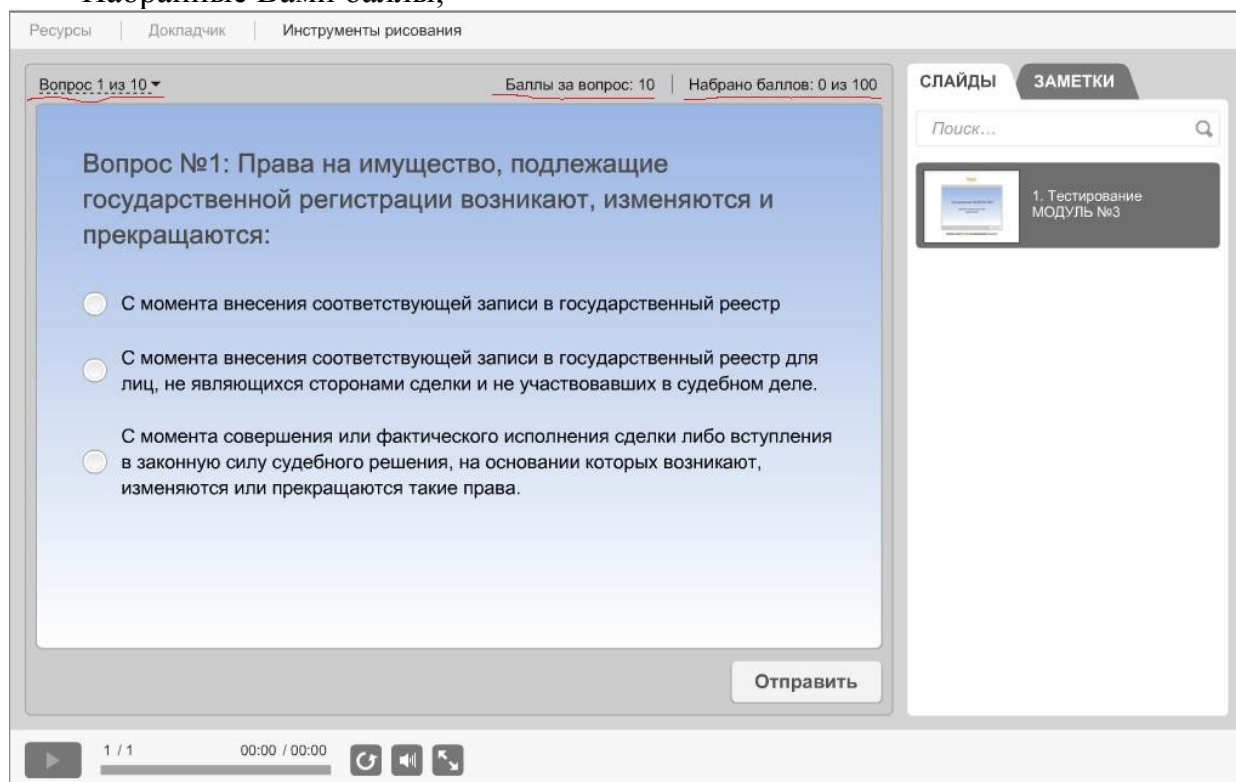
КУРС С ТЕСТОМ

Появится всплывающее окно с названием теста и кнопкой **«начать тест»**, нажав которую Вы перейдёте к решению.



На последующих слайдах Вы увидите:

- Количество вопросов теста;
- Баллы за вопрос (1 верный ответ = 10 баллов);
- Набранные Вами баллы;



В зависимости от выбранного варианта ответа Вы увидите соответственно:



Если Вы не набрали необходимый проходной балл, то у Вас есть возможность подготовиться и перепройти тест.

***ВАЖНО!**

УСПЕШНОЕ ПРОХОЖДЕНИЕ ВСЕХ ТЕСТОВ — ОБЯЗАТЕЛЬНОЕ УСЛОВИЕ ДЛЯ ПОЛУЧЕНИЯ УДОСТОВЕРЕНИЯ О ПОВЫШЕНИИ КВАЛИФИКАЦИИ.

В случае возникновения проблем при просмотре курса или прохождения теста необходимо сделать скриншот экрана ошибки (клавиши Alt и Prt Sc нажать одновременно) и направить с описанием ваших действий, предшествующих ошибке на электронный адрес Вашего менеджера.